

Innbyggerundersøkelse kommunereform Trysil kommune 2016

Gjennomført april/mai for Trysil kommune



25. mai. 2016



Nora Clausen

Om undersøkelsen

Prosjektinformasjon	
Bakgrunn og mål	Kartlegge holdninger og synspunkt knyttet til eventuell kommunesammenslåing blant innbyggerne i Trysil kommune
Oppdragsgiver/kontaktperson	Regionrådet for Sør-Østerdalen Trysil kommune v/Erik Sletten, ordfører
Målgruppe	Innbyggerne i Trysil kommune, fra 15 år
Antall respondenter (n=):	400
Metode	Telefonundersøkelse (CATI)
Vekting	Resultatene er vektet på kjønn og alder
Tidspunkt for datainnsamling	13. – 25. april 2016
Feilmargin	2,1 ± og 4,7 ± prosentpoeng på hovedfrekvensnivå. Feilmarginene er større på undergrupper.
Ansvarlig konsulent i Opinion AS	Nora Clausen, seniorrådgiver Opinion AS nora@opinion.no 984 03 047

Om utvalget (uvektet antall)

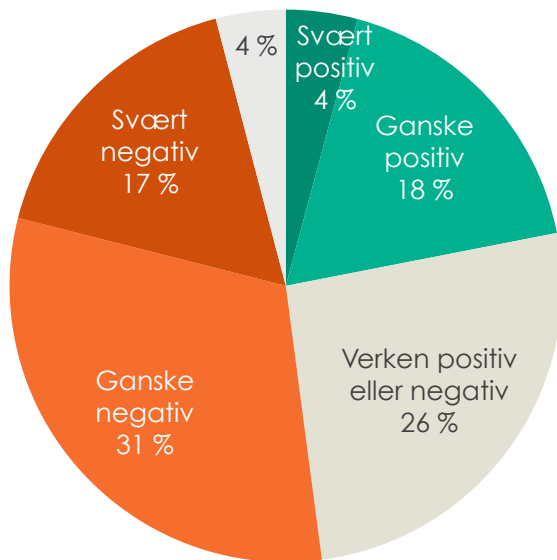
Kjønn	Antall (n)	Andel
Mann	222	55,5 %
Kvinne	178	44,5 %
Totalt	400	100,0 %

Alder	Antall (n)	Andel
Opptil 30 år	29	7,2 %
30-39 år	25	6,3 %
40-49 år	55	13,8 %
50-59 år	83	20,8 %
60 år eller eldre	208	52,0 %
Totalt	400	100,0 %

Resultater

**Syn og interesse knyttet til
kommunereformen og sammenslåing**

48 % av innbyggerne er negative til kommunereformen. 22 % er positive.



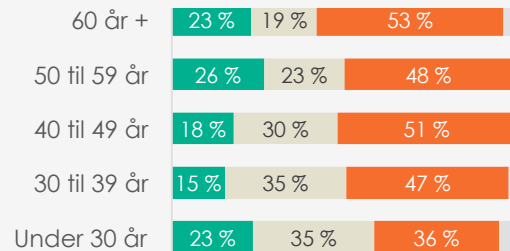
?

Stortinget har gitt tilslutning til å gjennomføre en kommunereform. Generelt sett, hvor positiv eller negativ er du til kommunereformen?

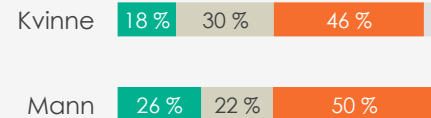
n=

400

I alle aldersgrupper er flere negative enn positive

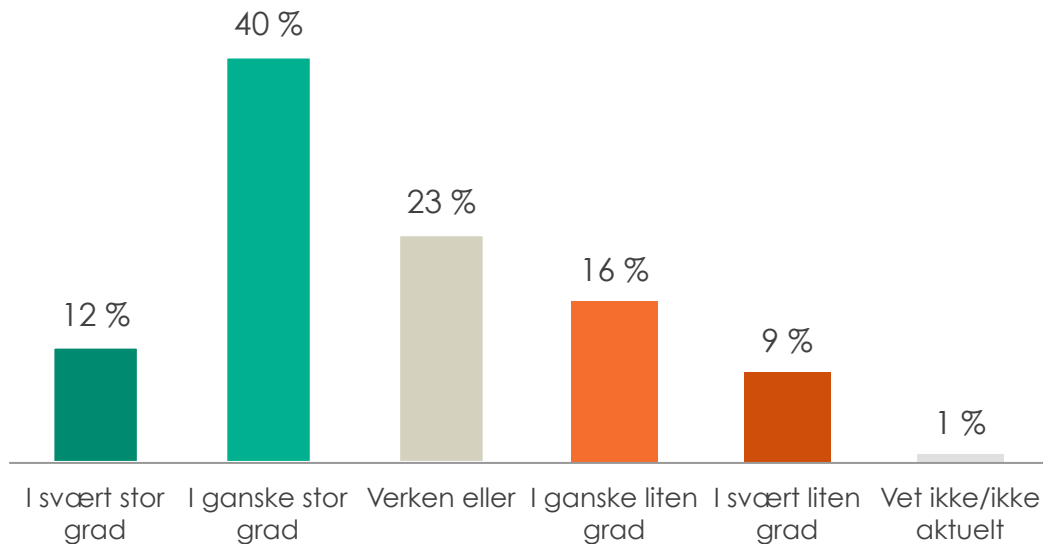


Flertallet av både kvinner og menn er negative

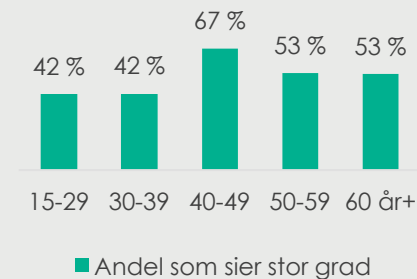


■ Positiv ■ Verken eller ■ Negativ ■ Vet ikke

Annenhver (52%) er i stor grad opptatt av kommunesammenslåing



Interessen er høyere blant de eldre enn de yngre - og aller høyest blant 40-åringene.



?

I hvilken grad er du opptatt av spørsmålet om kommunesammenslåing?

n=

400

**Fornøyd eller misfornøyd med dagens
kommune?**

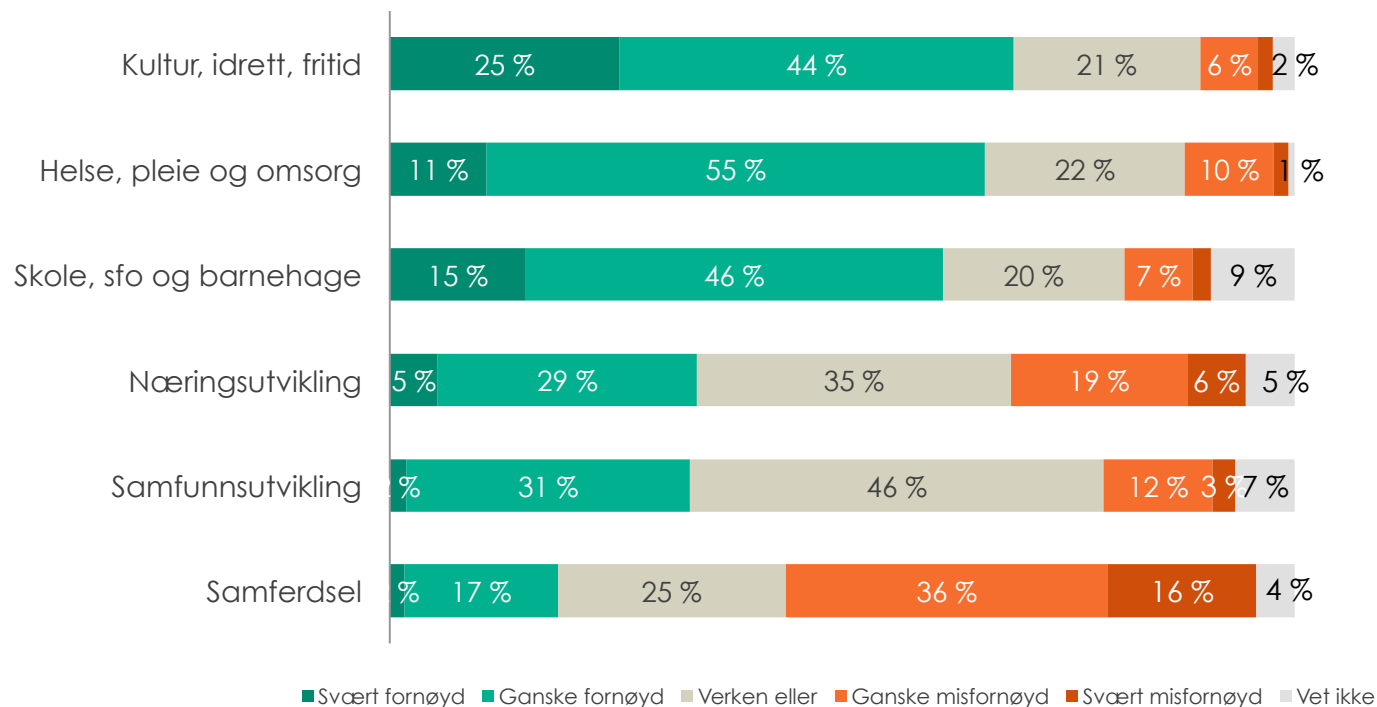
Fornøyd eller misfornøyd med Trysil kommune?



Hvor fornøyd eller misfornøyd er du med hvordan Trysil kommune løser følgende områder i dag?

- Helse, pleie og omsorg
- Skole, skolefritidsordning og barnehagetilbud
- Kultur, idrett og fritid
- Næringsutvikling
- Samfunnsutvikling
- Samferdsel

Mest fornøyd med kultur/idrett/fritid, minst fornøyd med samferdsel



n= 400

Flere er fornøyd enn misfornøyd med alle områdene - bare unntatt samferdsel der flertallet er misfornøyd.

Mest fornøyd med kultur/idrett/fritid (69%), fulgt av helse (66%) og skole (61%).

Mest misfornøyd med samferdsel hvor flertallet oppgir dette (52%), dernest følger næringsutvikling og samfunnsutvikling.

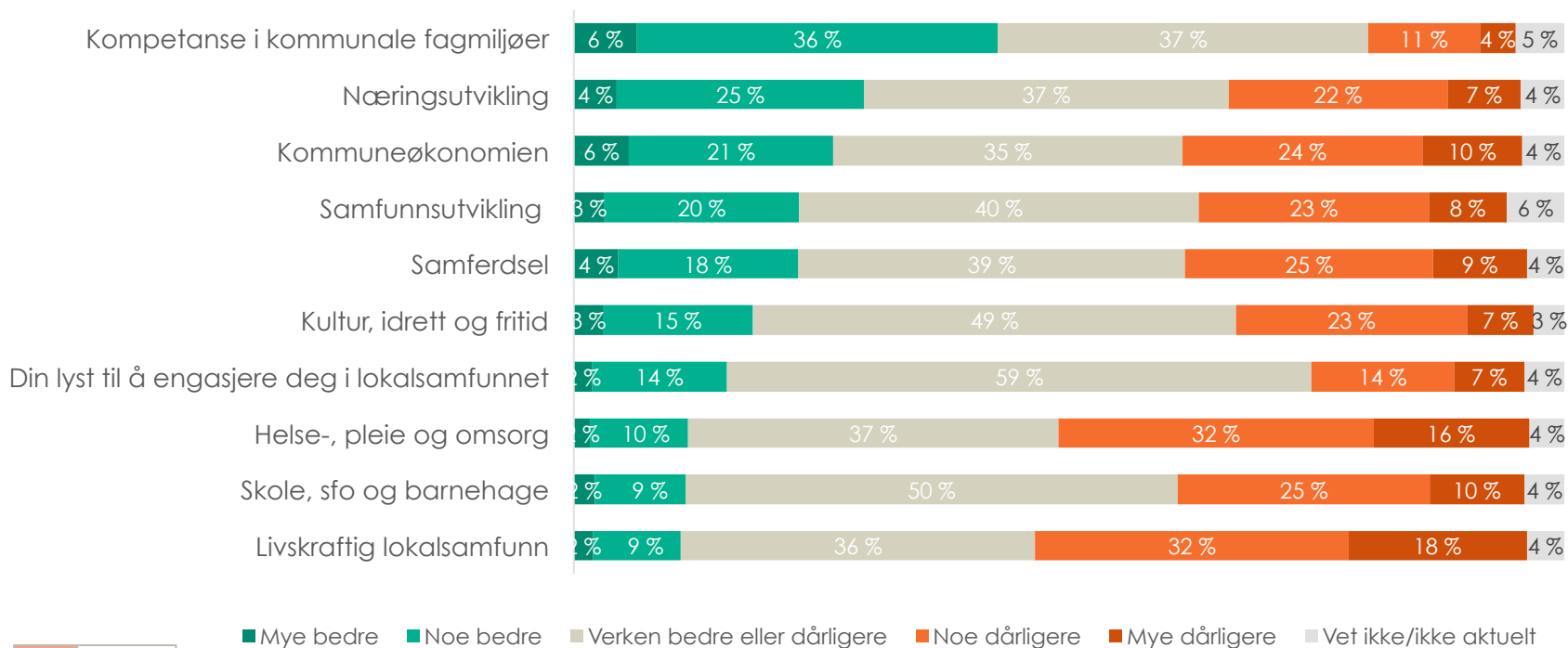
Hva blir bedre eller dårligere i en større kommune?



Tror du at følgende områder blir bedre eller dårligere dersom Trysil kommune slår seg sammen med en eller flere nabokommuner?

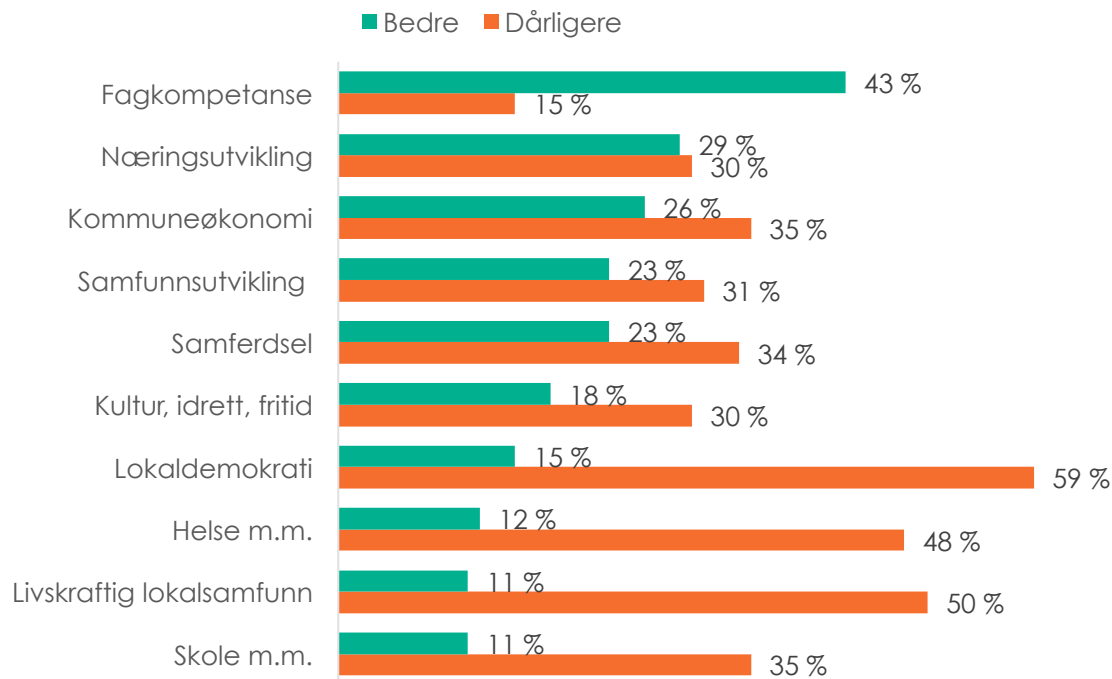
- Helse-, pleie og omsorg
- Skole, skolefritidsordning og barnehagetilbud
- Kultur, idrett og fritid
- Næringsutvikling
- Samfunnsutvikling
- Samferdsel
- Kommuneøkonomien
- Livskraftig lokalsamfunn
- Kompetanse i kommunale fagmiljøer
- Din lyst til å engasjere deg i lokalsamfunnet

Hva blir bedre eller dårligere i en større kommune?



n= 400

Forts. Hva blir bedre eller dårligere i en større kommune?

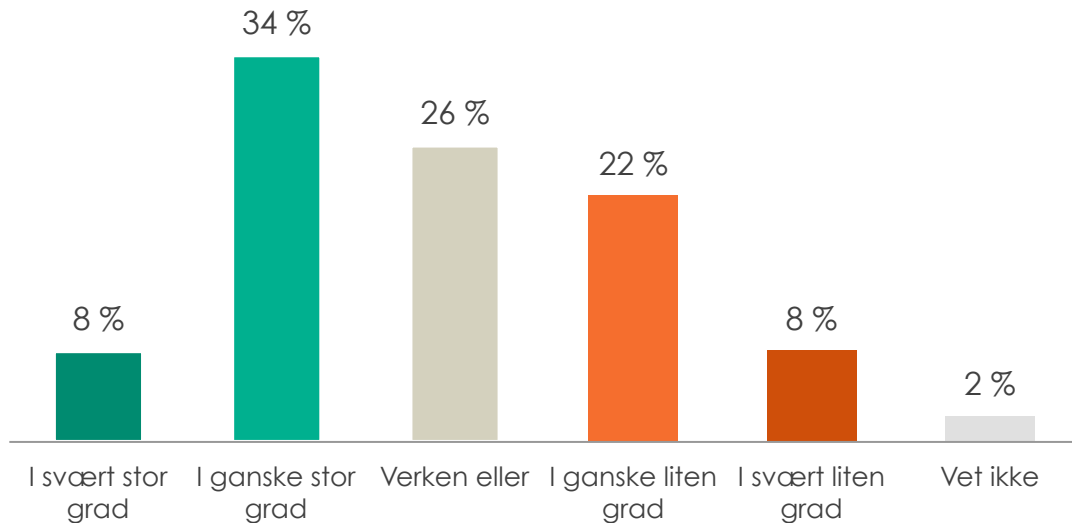


På alle områder unntatt kompetansen i kommunale fagmiljøer er det flere som tror det blir dårligere fremfor bedre.

På de fleste av disse områdene tror imidlertid størstedelen av innbyggerne at det blir som i dag – fremfor bedre eller dårligere – i en større kommune.

Blir man berørt som privatperson?

42 % blir i stor grad berørt privat. 30 % blir i liten grad berørt, og 26 % verken eller.



?

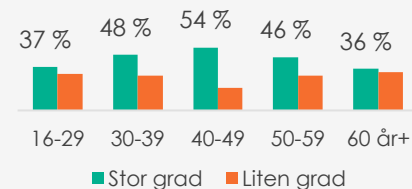
I hvilken grad tror du at du som privatperson vil bli berørt av en eventuell kommunesammenslåing?

n=

400

De som er *mot* sammenslåing tror i større grad at de blir berørt enn de som er *for* sammenslåing.

Overvekt i alle aldersgrupper sier stor fremfor liten grad. 40-åringene sier i aller størst grad at de blir berørt.



Flere kvinner enn menn sier de blir berørt privat i stor grad.

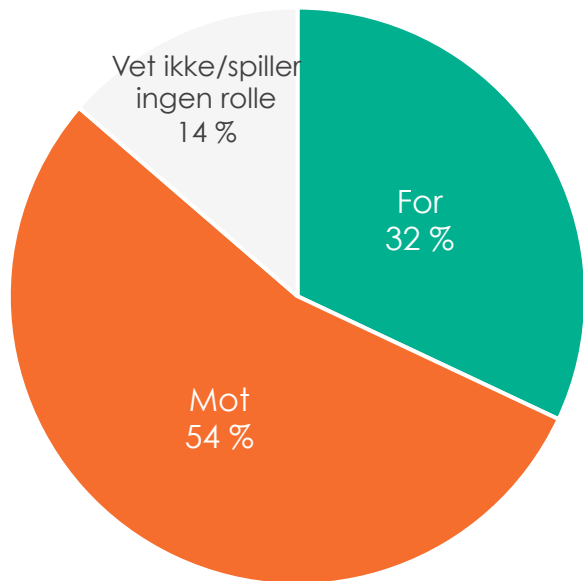
Kvinne 46 % 23 % 28 %

Mann 38 % 29 % 32 %

■ I stor grad ■ Verken eller ■ I liten grad

**Syn på sammenslåing med Engerdal,
eller med både Elverum og Engerdal**

32 % er for og 54 % er mot en sammenslåing med Engerdal. 14 % sier vet ikke eller spiller ingen rolle.



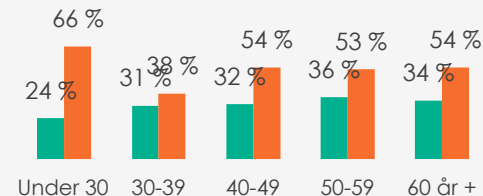
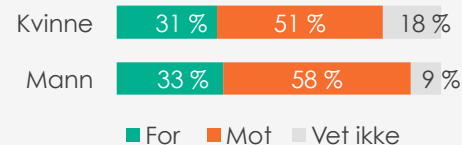
?

Er du for eller imot at Trysil kommune slår seg sammen med Engerdal kommune?

n=

400

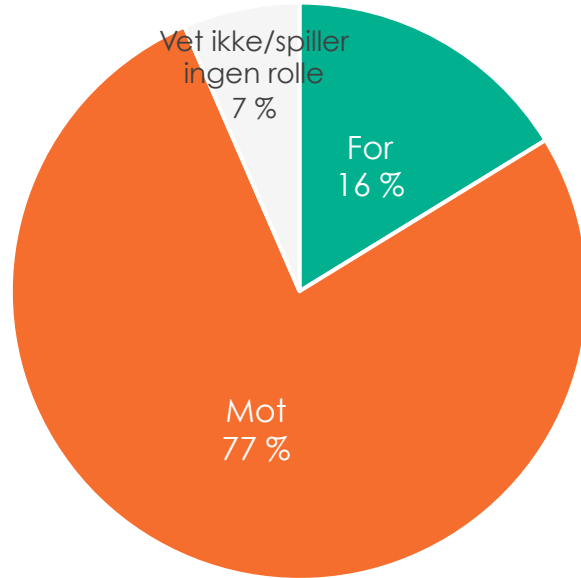
Flertallet av både kvinner og menn er mot sammenslåing med Engerdal. Det er også overvekt mot i alle aldersgrupper.



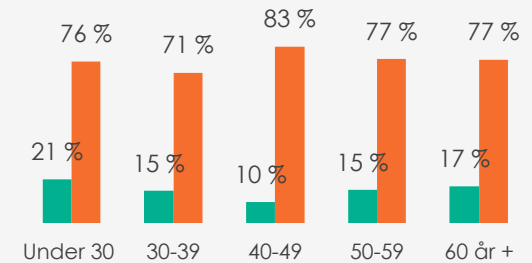
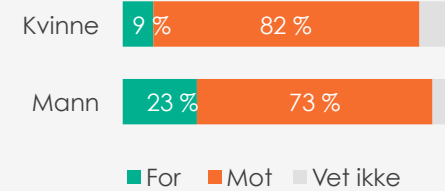
I Engerdal peker annenhver innbygger på Trysil, dersom sammenslåing blir aktuelt. I Engerdal er 8 av 10 mot sammenslåing.

Kilde: Innbyggerundersøkelse Engerdal mai 2016

3 av 4 er mot en sammenslåing med både Engerdal og Elverum



Et klart flertall av både kvinner og menn, og alle aldersgrupper, er mot sammenslåing med både Engerdal og Elverum.



?

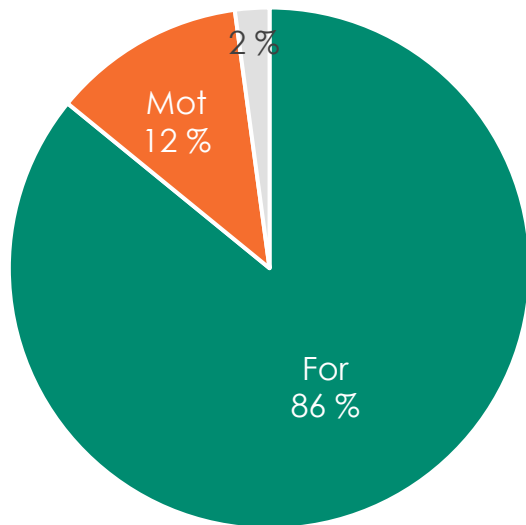
Er du for eller imot at Trysil kommune slår seg sammen med både Elverum og Engerdal kommune?

n=

400

Folkeavstemning om sammenslåing?

86 % er for folkeavstemning dersom sammenslåing blir aktuelt



Det er klart flertall i alle grupper for folkeavstemning.

?

Hvis det blir aktuelt å slå sammen Trysil kommune med en eller flere nabokommuner, er du da for eller mot at spørsmålet om sammenslåing legges ut til en folkeavstemning i kommunen?

n=

400



INNSIKT SOM BRINGER DEG VIDERE

Opinion AS
Vulkan 16
0178 OSLO
T: 21 300 400
E: post@opinion.no
www.opinion.no